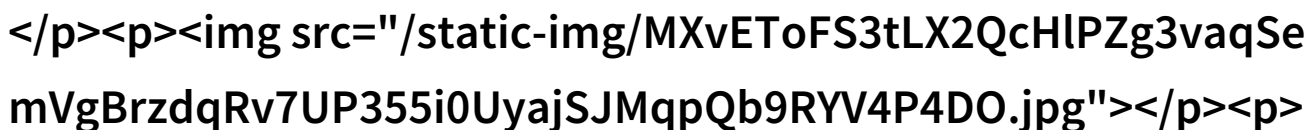


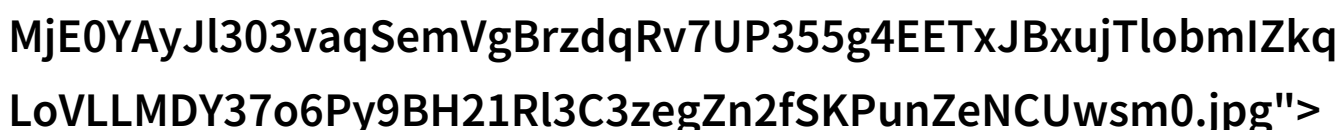
坐下来自己慢慢摇视频我来教你如何拍出

在这个快节奏的时代，生活片头已经成为分享日常美好瞬间的热门方式。想要拍出超级美的生活片头，我们不一定需要高端设备或者专业技能，只要坐下来自己慢慢摇视频，就能制作出让人眼前一亮的作品。



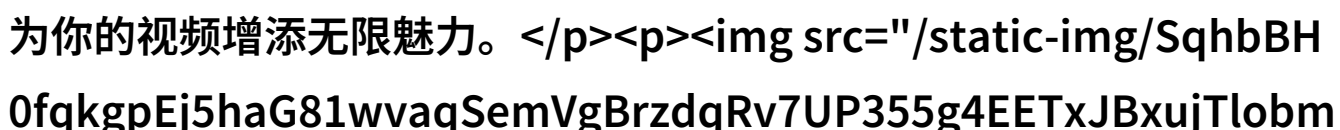
首先，我们需要准备一个平稳的手持摄像机或智能手机。这两种设备都非常方便，尤其是智能手机，它们集成了优质相机和稳定器功能，可以在没有其他辅助的情况下拍摄清晰、稳定的画面。

接下来，选择一个宁静且充满个人风格的地方作为你的拍摄场地。这可以是一个温馨的小屋、一片幽深的森林，或是一处城市角落。记得仔细观察周围环境，用眼睛寻找那些可能会吸引人的视觉元素，比如自然光线、色彩搭配或者有趣的人物动态。



然后，就是最重要的一步：坐下来自己慢慢摇视频。这里并不意味着你要坐在那里一动不动，而是建议你找到自己的节奏，让手指随心所欲地移动。当你开始记录时，不要急于改变焦点或调整设置，而是尽量保持平稳，让镜头缓缓转过每个角落，让观众感受到场景中的每一个细微变化。

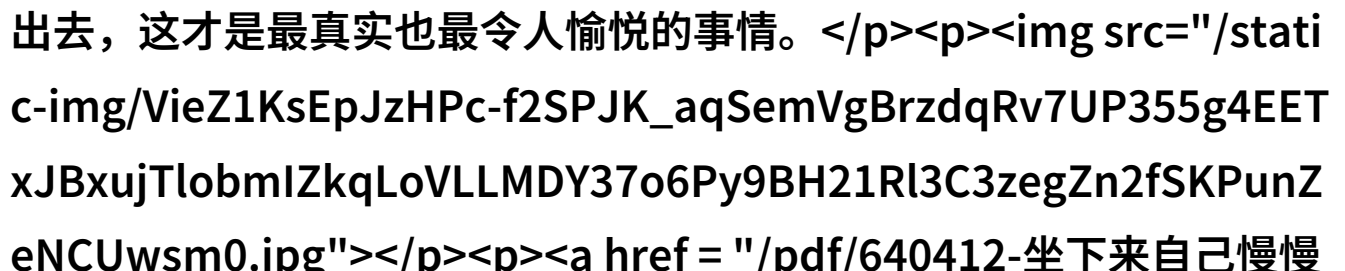
不要忘了添加一些音效和背景音乐，这些都会增加你的生活片头的情感层次。在选择音效时，可以考虑使用自然的声音，如鸟鸣、小溪流水声等，以此来增强影像与声音之间的共鸣。而背景音乐则可以根据你的情绪来挑选，有时轻柔抒情，有时活泼欢快，都能为你的视频增添无限魅力。



最后，将所有素材编辑成册，一切就绪后，你就可以通过社交媒体平台分享给朋友们了。不论是Instagram、TikTok还是微博

，每个平台都有它独特的用户群体，你只需适应它们各自不同的风格和规则，即可获得更多喜欢和互动。

总之，无论你是在家里还是在旅途中，只要坐下来自己慢慢摇视频，就能够创作出既简单又迷人的生活片头。记住，最重要的是享受这一过程，把自己的喜悦与乐趣传递出去，这才是最真实也最令人愉悦的事情。



[下载本文pdf文件](/pdf/640412-坐下来自己慢慢摇视频我来教你如何拍出超级美的生活片头.pdf)