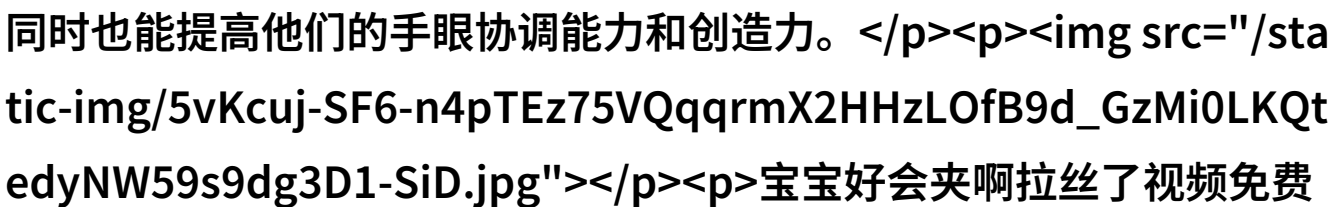


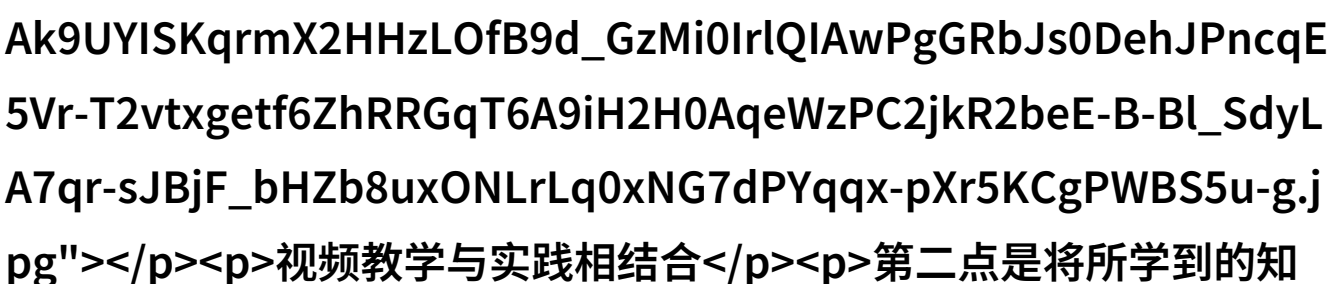
# 宝宝夹蛋拉丝的趣味学习

在现代教育中，通过视频教学已经成为一种非常流行的方法之一。尤其是针对小孩子们，使用生动有趣的视频内容来教授他们各种技能，比如烘焙、手工等，这种方式能够让孩子们在轻松愉快的环境中学习，

同时也能提高他们的手眼协调能力和创造力。

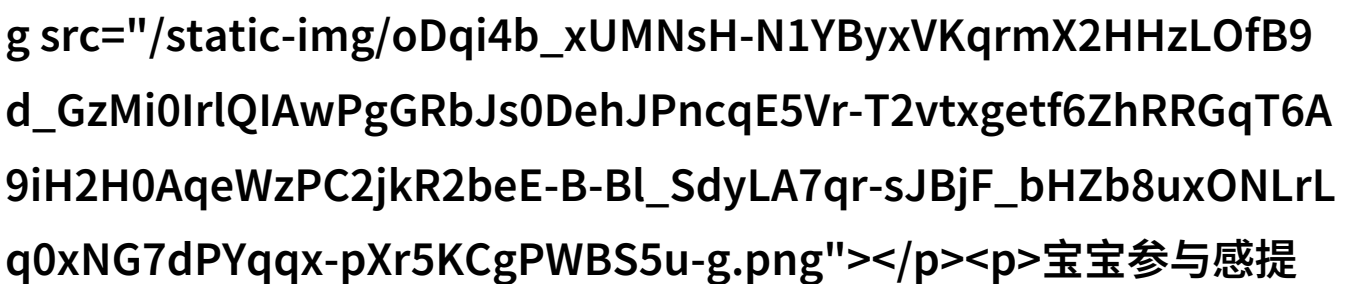


首先，我们可以通过观看教程视频来了解如何正确地进行蛋糕或面包的装饰工作。这样的教程往往会从基础步骤开始，如如何选择材料、准备工具，再到复杂一些的技巧，如如何精准地将糖霜涂抹到每一个角落。这不仅能够帮助宝宝掌握基本技能，还能激发他们对美食制作过程中的兴趣。



视频教学与实践相结合

第二点是将从所学到的知识应用到实际操作中。例如，如果你是在观看一段关于如何制作糖果的小节，那么就应该尝试自己动手做一次，这样才能更深入地理解每一步操作，以及它们之间相互作用的情况。这不仅锻炼了孩子们的手部协调能力，也增强了他们解决问题和适应新环境的心理素质。



宝宝参与感提升

第三点涉及的是让孩子参与进来的重要性。在观察老师或专业人士进行操作时，让他们尽可能多地参与其中，比如帮忙打磨表面的细腻部分或者分配不同颜色的糖霜给不同的部分这样做，不仅可以增加孩子对活动过程中的投入，而且还能培养出团队合作精神。

mg src="/static-img/c1Jxpe7rQm6c3bG0dUQ3LaqrmX2HHzLOfB9d\_GzMi0IrlQIAwPgGRbJs0DehJPncqE5Vr-T2vtxgetf6ZhRRGqT6A9iH2H0AqeWzPC2jkR2beE-B-Bl\_SdyLA7qr-sJBjF\_bHZb8uxONLrLq0xNG7dPYqqx-pXr5KCgPWBS5u-g.jpg"></p><p>视频内容丰富

多样化</p><p>第四点则是指我们需要提供多样的视觉资源给孩子，以便于他/她的个性发展。比如说，有些小朋友可能更喜欢动画形象，而有些则可能偏爱真实场景；有的可能喜欢游戏化教学，而有的则更倾向于讲解式教学。提供这些不同的视觉呈现，可以使得学习变得更加个性化，从而达到最佳效果。</p><p></p><p>宝宝自主探索空间扩大</p><p>第五点要强调的是，在这种类型的学习中，需要为小孩设立一个自由探索和创作的小空间。这意味着教师或监护者应当鼓励学生根据自己的兴趣去尝试不同的技术和材料，并允许失败作为成长的一部分，因为只有经历过失败，他们才能真正学会并改进自己的技术水平。</p><p>家长支持与监督</p><p>最后一点十分关键，它关注的是家长在整个教育过程中的角色定位。在这个阶段里，家长不是简单的旁观者，而是一个不可或缺的人物。他/她需要不断鼓励和指导儿童，同时也要监督儿童是否遵循安全规则以及是否完成任务。此外，当儿童遇到困难时，他/她应该及时提供帮助，并引导儿童找到解决问题的方法，使之成为独立思考者的起点。</p><p><a href = "/pdf/806036-宝宝夹蛋拉丝的趣味学习.pdf" rel = "alternate" download = "806036-宝宝夹蛋拉丝的趣味学习.pdf" target = "\_blank">下载本文pdf文件</a></p>