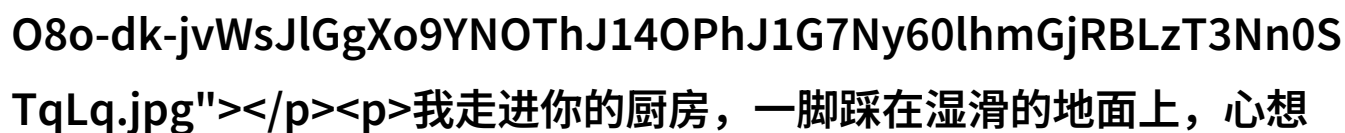


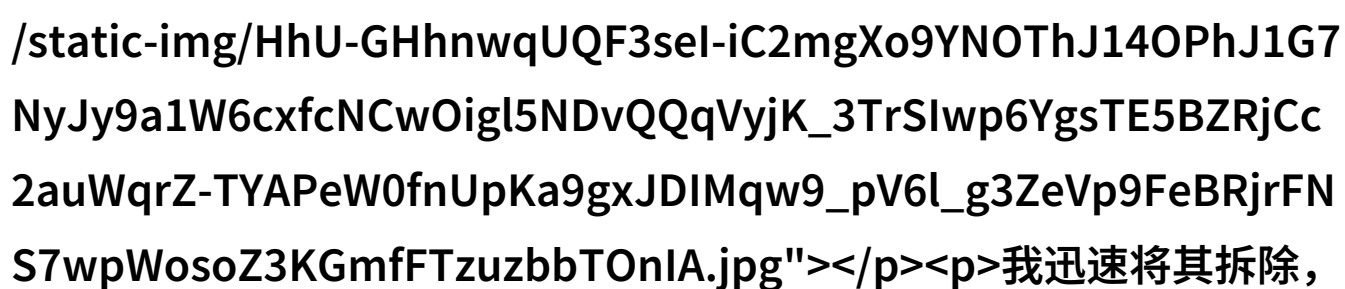
用我的棒棒通你的下水道我怎么修你家的

你家的下水道有问题了，水龙头一冲，哗啦啦的流水声中夹杂着“咕咕”、“嗷嗷”的异响。看来是时候动手修复一下了。我拿起工具箱，准备好解决这个小问题。

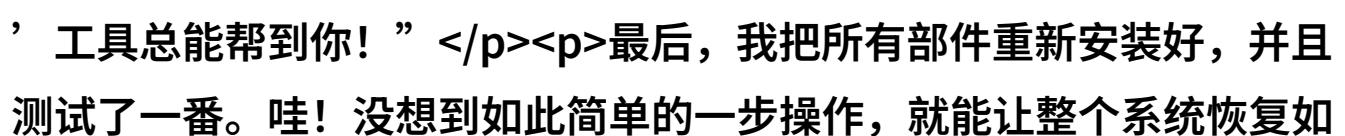
我走进你的厨房，一脚踩在湿滑的地面上，心想：

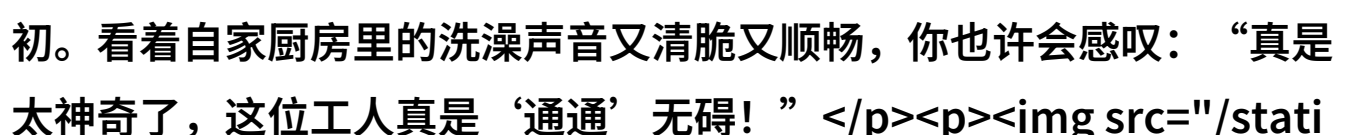
“这下子可不只是简单的堵塞。”我轻声说：“别担心，我会用我的棒棒通你的下水道。”

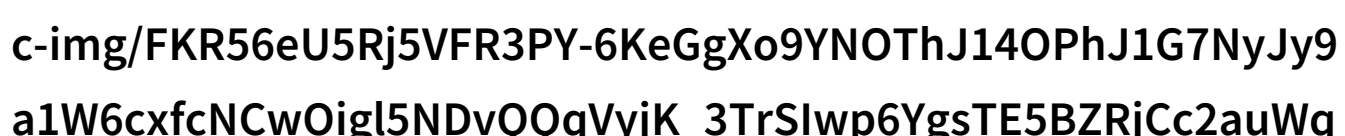
我仔细检查每一个接口，每一条管路，看哪儿出了毛病。在某个角落，我发现了一块老旧的橡胶垫已经破裂了，不仅让水流变得缓慢，还容易积累污垢和杂物。

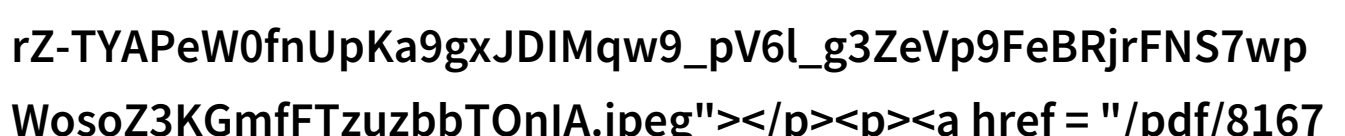
我迅速将其拆除，用新的橡胶垫替换掉，然后对接处进行彻底清洁。这一步骤很关键，因为它决定了排水效果如何。我给自己打气，“只要用得当，这些‘棒棒’工具总能帮到你！”

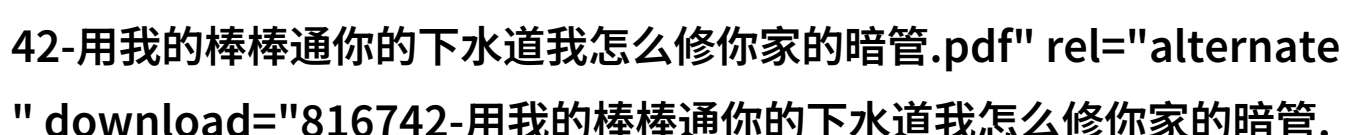
最后，我把所有部件重新安装好，并且测试了一番。哇！没想到如此简单的一步操作，就能让整个系统恢复如初。看着自家厨房里的洗澡声音又清脆又顺畅，你也许会感叹：“真是太神奇了，这位工人真是‘通通’无碍！”











[下载本文pdf文件](/pdf/816742-用我的棒棒通你的下水道我怎么修你家的暗管.pdf)