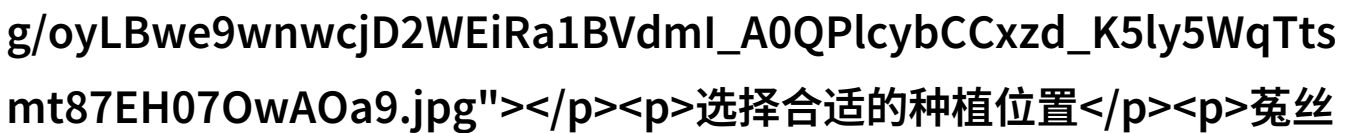
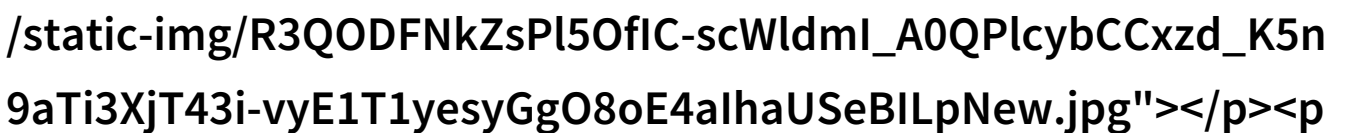


菟丝花高干生长秘诀与养护技巧

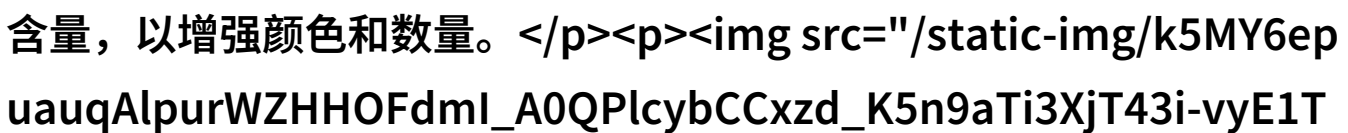
菟丝花高干：生长秘诀与养护技巧

选择合适的种植位置

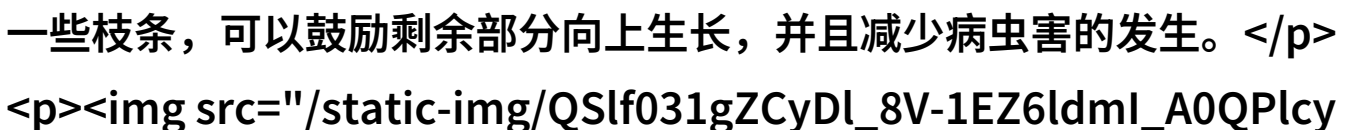
菟丝花高干需要充足的阳光，因此在选址时应避免阴暗处。同时，土壤要保持一定的湿度，但不宜过于潮湿，以免根部腐烂。

定期施肥

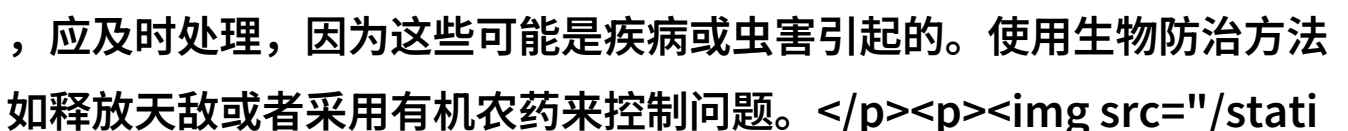
菟丝花高干对营养需求较大，定期施用中性或微碱性的肥料可以促进其健康生长。在植物开花前后尤需增加氮素和磷酸盐含量，以增强颜色和数量。

适当修剪

在菟丝花高度达到一定程度后，可以进行修剪以控制其体型。通过切除一些枝条，可以鼓励剩余部分向上生长，并且减少病虫害的发生。

防治病虫害

如发现叶片出现斑点、叶枯等症状，应及时处理，因为这些可能是疾病或虫害引起的。使用生物防治方法如释放天敌或者采用有机农药来控制问题。

保持良好的观赏效果

菟丝花高干在成熟后会呈现出美丽的粉红色或黄色小朵，这时候可以采取一些措施来保持观赏效果，如移植到更显眼的地方或者结合其他植物进行组合栽培。

避免极端天气影响

对于极端温度、风暴等自然因素，要给予相应保护措施，比如用网罩覆盖，或将植物转移到室内。此外，在寒冷季节也要注意为菟丝花提供温暖环境以防止冻伤。

</pdf/827038-菟丝花>

高干生长秘诀与养护技巧.pdf" rel="alternate" download="827038
-菟丝花高干生长秘诀与养护技巧.pdf" target="_blank">下载本文pd
f文件</p>